

---

**МСЕЛАТИ АБДУФТАХ,  
АТНИША РАМАДАН**

---

**ГЕНЕЗИС ЭКОНОМИЧЕСКОГО РАЗВИТИЯ  
ЛИВИИ В НАЧАЛЕ ТЕКУЩЕГО СТОЛЕТИЯ**

---

Целью работы является определение особенностей развития экономики Ливии в 2000–2018 гг. В статье проанализированы макроэкономические показатели роста экономики Ливии в системе мирового хозяйства, охарактеризована роль ресурсного обеспечения в системе глобальных императивов развития страны. Исследованы ключевые аспекты формирования глобальной конкурентоспособности Ливии в мировой экономике. Рассматривается вопрос о том, является ли ливийская экономика подходящей для привлечения иностранных инвестиций, особенно в неуглеводородных секторах экономики, а также определения ведущих отраслей обеспечения устойчивого развития национальной экономики.

**Ключевые слова:** экономика Ливии; экономический рост; внешняя торговля; глобальная конкуренция.

**УДК** 339.5

---

**Введение.** Современный этап развития мирового хозяйства характеризуется глубинными процессами перестройки общественно-экономических систем, связанными с переходом на инновационный путь развития, с качественными изменениями в формах и методах организации и функционирования национальных экономик под влиянием научно-технического прогресса, расширением торгово-экономических связей на международном уровне. Одним из главных условий устойчивого развития каждого государства, а также роста общественного благосостояния является модернизация структуры экономики с выделением высокотехнологичных отраслей, сфер науки и образования. В данном контексте исследование генезиса экономического развития Ливии в текущем столетии позволит выявить эти сферы и разработать направления обеспечения устойчивого развития национальной экономики.

**Основная часть.** Ливия — это крупное государство с неопределенным будущим и политической обстановкой, которая требует новаторских подходов к разработке стратегии экономического развития. Валовое инвестирование, рост ВВП и инновационное развитие являются важными факторами формирования конкурентоспособности страны, а избранные рыночные и технологические факторы модернизации и роста экономики Ливии — объективны и должны учитываться при разработке механизмов и мер по усилению глобальной конкурентоспособности Ливии.

Согласно данным табл. 1 в 2018 г. ВВП Ливии составил 48,36 млрд дол. США, рост экономики к 2018 г. — 7,95 %. Если рассматривать общую динамику, можно заметить, что максимальный показатель совокупного ВВП в текущих ценах был в 2008 г. — 87,14 млрд дол. США, минимальный — в 2002 г. — 20,48 млрд дол. США. При этом ВВП по ППС на душу населения в 2014–2018 гг. значительно ниже показателей 2000–2010 гг.

---

*МСЕЛАТИ Абдуфтах, аспирант Института экономики Национальной академии наук Беларуси (г. Минск, Беларусь); АТНИША Рамадан, аспирант Гомельского государственного технического университета им. П. Р. Сухого (г. Гомель, Беларусь).*

Таблица 1. Динамика показателей экономики Ливии за 2000—2018 гг.

Год	ВВП (в текущих ценах, млрд дол. США)	Экономический рост, %	ВВП по ППС на душу населения, дол. США
2000	38,27	3,68	21 912
2001	34,11	—	21 189
2002	20,48	0	20 652
2003	26,27	13,02	22 969
2004	33,12	4,46	23 617
2005	47,33	11,87	26 018
2006	54,96	6,5	27 293
2007	67,52	6,35	28 600
2008	87,14	2,67	28 956
2009	63,03	0	28 375
2010	74,77	5,02	29 493
2011	34,7	-62,08	11 096
2012	81,87	123,14	24 609
2013	65,5	-13,6	21 146
2014	41,14	-24	15 965
2015	27,84	-8,86	14 423
2016	26,2	-2,8	13 860
2017	37,88	26,68	17 321
2018	48,36	7,95	18 424

Примечание: наша разработка на основе [1].

Валовые инвестиции в Ливию в 2019 г. составили 26,90 % ВВП (рис. 1), средняя величина мировых инвестиций в этом же году составляла 21,76 %. Показатели Ливии на 5,14 % больше. Данные взяты из официальной статистики Всемирного банка. Для многих стран оценка национальных сбережений строится на основе данных национальных счетов о валовых внутренних инвестициях и данных платежного баланса о чистых иностранных инвестициях.

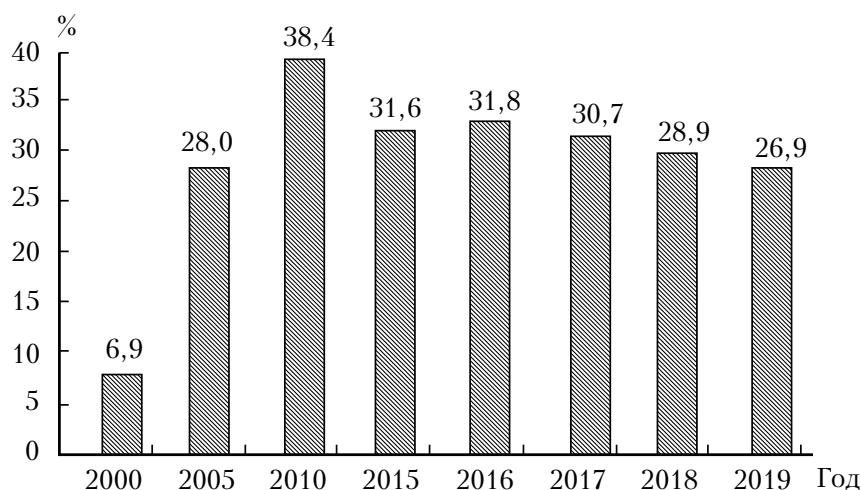


Рис. 1. Динамика инвестиций в экономику Ливии за 2000—2019 гг., % ВВП

Примечание: наша разработка на основе [1].

В 2018 г. инвестиции в экономику Ливии составили 28,9 % ВВП. Максимальный показатель притока инвестиций за 2000—2019 гг. зафиксирован в 2010 г. — 38,4 % ВВП, минимальный в 2000 г. — 6,9 % ВВП.

Уровень инфляции в Ливии в 2018 г. был очень высоким — 23,1 % (рис. 2). Инфляция в Ливии значительно превышает общемировой показатель в 2,5 %. Это обусловлено в большей части политической нестабильностью.

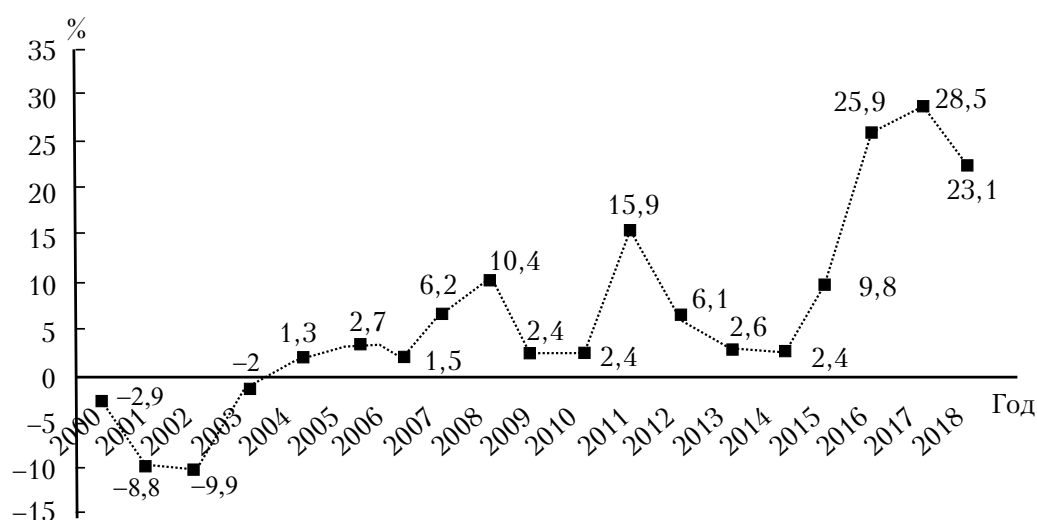


Рис. 2. Динамика инфляции Ливии за 2000–2018 гг., %

Примечание: наша разработка на основе [1].

Региональная торговая интеграция может быть мощным фактором экономического процветания Ливии. Внутрорегиональная торговля стран Магриба составляет лишь 5 % совокупной торговли, что является одним из самых низких показателей в мире [2, с. 7] .

Объем импорта всех товаров Ливии, включая товары и услуги, в 2018 году составлял 40,12 % к ВВП, или 19,4 млрд дол. США (табл. 2). Основными импортируемыми товарами были машины и высокотехнологичное оборудование, товары химической промышленности, продукты питания и т. д. В связи с тем, что сельское хозяйство, легкая и пищевая промышленность развиты незначительно, существует зависимость Ливии от импорта продовольственных и промышленных товаров. Основными торговыми партнерами выступали Китай, Италия, Германия, Испания, Франция и Южная Корея.

Таблица 2. Динамика показателей внешней торговли Ливии за 2000–2018 гг.

Год	Импорт		Экспорт		Внешнеторговое сальдо, млрд дол. США
	млрд дол. США	% к ВВП	млрд дол. США	% к ВВП	
2000	5,25	13,72	12,08	31,56	6,83
2001	5,67	16,63	9,05	26,54	3,38
2002	6,98	34,09	9,17	44,77	2,19
2003	8,75	33,3	15,05	57,32	6,3
2004	10,72	32,37	21,12	63,76	10,4
2005	12,85	27,14	30,16	63,72	17,31
2006	15,55	28,3	40,43	73,56	24,88
2007	19,93	29,53	49,08	72,7	29,15
2008	25,25	28,98	63,18	72,51	37,93
2009	26,99	42,82	37,34	59,24	10,35
2010	31,48	42,1	49,06	65,6	17,58
2011	15,54	44,79	19,03	54,83	3,49
2012	32,54	39,75	61,1	74,62	28,56
2013	42,46	64,83	46,14	70,43	3,68
2014	37,8	91,88	19,34	47,01	-18,46
2015	20,68	74,28	11,13	39,97	-9,55
2016	11,55	44,08	6,85	26,14	-4,7
2017	15,07	39,79	18,92	49,94	3,85
2018	19,4	40,12	30,1	62,23	10,7

Примечание: наша разработка на основе [1].

Объем экспорта всех товаров в Ливии, включая товары и услуги, в 2018 г. составлял 62,23 % ВВП (см. табл. 2). По структуре ливийский экспорт почти на 96 % носит сырьевой характер. Это обуславливает высокую волатильность экспорта через его зависимость от внешних факторов спроса. Основными экспортируемыми товарами являются нефть, природный газ, цемент, продукция сельскохозяйственного производства. Ключевыми покупателями нефти и продуктов нефтепереработки были Германия, Швейцария, Тунис.

Положительное сальдо внешнеторгового оборота Ливии в 2017—2018 гг. свидетельствует о том, что страна наращивает объемы экспорта, а экономическая политика государства направлена на стабилизацию национальной экономики.

Участие Ливии в международной экономической интеграции определяется несколькими направлениями: с одной стороны, Ливия остается членом таких организаций, как ОПЕК и Союз Арабского Магриба, с другой стороны, на современном этапе более важным для развития Ливии является расширение связей со странами Европы и углубление интеграции Африканских государств.

Геополитическая напряженность и ограничительные меры политики в отношении торговли и потоков капитала подавляют региональную интеграцию. Более масштабная региональная интеграция сформировала бы рынок с почти 100 млн человек со среднегодовым доходом в 4 000 дол. в номинальном выражении и почти 12 000 дол. по паритету покупательной способности. Это повысило бы привлекательность региона для прямых иностранных инвестиций; снизило бы стоимость внутрирегионального перемещения товаров, капитала и рабочей силы; улучшило бы распределение ресурсов [2, с. 7].

Несмотря на то что основными потребителями нефти стабильно остаются промышленно развитые страны, в последние годы стремительно растет доля развивающихся стран. Возможности по увеличению нефтедобычи, сконцентрированные в странах — членах ОПЕК, пока отстают от растущего спроса на нефть, на ликвидацию данной диспропорции потребуются длительное время.

На ливийскую экономику, тесно связанную с нестабильными нефтяными доходами, оказали влияние падение добычи нефти в первой половине 2017 г. и последовавшие за этим перебои в июне-июле после нападения боевиков и установления временного контроля над нефтяными месторождениями на востоке страны. В течение этого периода добыча упала до 500 000 баррелей в день (баррель в сутки), но с тех пор восстановилась и в ноябре 2018 г. достигла почти 1,3 млн баррелей, что является самым высоким показателем за последние пять лет. Ожидается, что добыча нефти в Ливии останется высокой, что поможет компенсировать быстрый рост расходов на заработную плату.

Запасы нефти в Ливии увеличились за 2000—2018 гг. в 1,64 раза и достигли рекордных 48,36 млрд баррелей (рис. 3). В мировом рейтинге 2018 г. Ливия занимала 9-е место. Лидерами рейтинга были: 1-е место — Венесуэла (300,9 млрд баррелей), 2-е место — Саудовская Аравия (266,4 млрд баррелей), 3-е место — Канада (170 млрд баррелей). Обладая девятым местом по величине запасов нефти в мире, Ливия имела хорошие возможности для развития как ресурсодобывающая страна и активно экспортирующая. Однако ущерб, понесенный за год Гражданской войны в 2011 г., и почти четыре года непрерывной борьбы с навязыванием власти снизили перспективы такого развития.

В то время как увеличение экспорта и потребления положительно сказывается на ливийской экономике, директивным органам следует также рассмотреть различные стратегии для рационализации внутреннего потребления топлива и поощрения роста частного сектора.

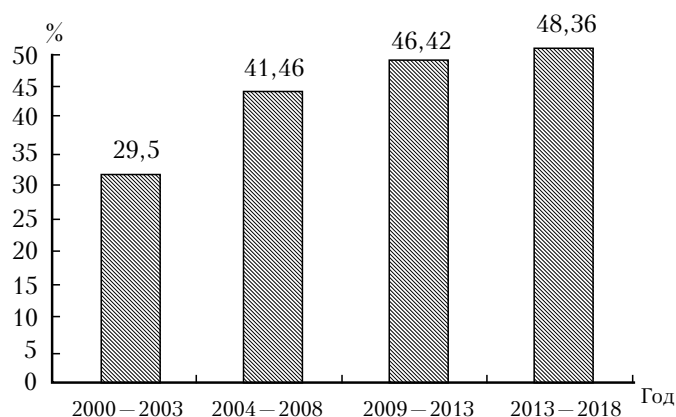


Рис. 3. Динамика запасов нефти Ливии за 2000–2018 гг., млрд баррелей

Примечание: наша разработка на основе [1].

Ливия обладает значительной базой природных ресурсов, богатым инвестиционным капиталом и доступом к потенциально прибыльным торговым путям, однако отсутствие национальной сплоченности и целеустремленности препятствует ее продвижению по пути самообеспечения. Продолжающийся военный кризис грозит ввергнуть Ливию в затяжной гражданский конфликт. Без стабильности в области безопасности, экономики и гражданской жизни ливийцы не смогут воспользоваться преимуществами перехода к устойчивой модели экономического роста и столкнутся с новыми препятствиями на пути роста торговли и инвестиций.

В данном контексте международные регулирующие организации стремятся оказать положительное воздействие на органы правительства. Так, предложенная в 2018 г. программа USAID «Стабилизация экономики Ливии» (ESL) включает в себя три компонента: 1) оказание технической помощи и создание потенциала для оказания Ливии помощи в управлении государственными финансами; 2) улучшение электроснабжения; 3) создание дополнительных рабочих мест. Эта программа направлена на укрепление процессов модернизации национальной экономики и государственного управления, включая процессы планирования и исполнения бюджета в отдельных министерствах правительства Ливии [3].

Задачи программы состоят в укреплении государственного финансового управления в Ливии, как на национальном, так и на муниципальном уровнях для повышения легитимности правительства и предоставления основных услуг; усилении потенциала Ливии по обеспечению надежного электроснабжения; содействию отдельным ливийским частным фирмам с высокими темпами роста в расширении и создании рабочих мест для представителей групп социального риска, включая молодежь.

Более долгосрочная цель заключается в содействии развитию институтов для поддержания более диверсифицированной рыночной экономики, что включает в себя поощрение роста более динамичной и конкурентоспособной экономики, в которой частный сектор мог бы создавать рабочие места и способствовать устойчивому росту доходов населения. Новая стратегия развития экономики Ливии также включает в себя преобразование способа управления нефтяными доходами, чтобы обеспечить их использование в равной степени для всех. Это могло бы помочь ливийцам получить больше преференций при определении интересов своих общин.

**Заключение.** В результате исследования выявлено, что территориальные и ресурсные предпосылки развития экономики Ливии формируют ее экономические и политические особенности. Проанализированы такие макроэкономические показатели развития Ливии, как валовой внутренний продукт, валовые инвестиции и экспортно-импортные операции страны, что позволило сформировать выводы о том, что большое количество нефтяных и газовых запасов

обусловило монокультурность развития ливийской экономики, а выгодное геополитическое положение на побережье Средиземного моря обеспечивает тесные торговые отношения с большинством европейских стран.

Монокультурный характер экономики Ливии, который является следствием того, что основной статьей экспорта Ливии является нефть и продукты ее переработки (96 %), а значительную часть ВВП формирует нефтегазовая отрасль, в которой работают преимущественно государственные предприятия, определяет диспропорции экономического развития. Соответственно место Ливии в международном рейтинге конкурентоспособности определяет специализация страны на добыче и обработке нефти. Основными внешнеторговыми партнерами Ливии являются страны ЕС, что объясняется территориальной близостью.

Ливия является реципиентом инвестиций и технологий, а инвестиционный климат страны видится благоприятным. Иностранные инвестиции направляются в основном в нефтяную промышленность страны, хотя есть и другие перспективные отрасли — туризм и развитие свободных экономических зон. Большинство зарубежных технологий применяется в нефтяном комплексе страны.

#### Литература и электронные публикации в Интернете

1. World bank [Electronic resource]. — Mode of access: <https://www.wto.org>. — Date of access: 23.02.2020.
2. Годовой отчет МВФ 2019 «Наш взаимосвязанный мир» [Электронный ресурс]. — Режим доступа: <https://www.imf.org/external/pubs/ft/ar/2019/eng/assets/pdf/imf-annual-report-2019-ru.pdf>. — Дата доступа: 25.02.2020.
3. USAID'S Libya program plan 2018–2020 [Electronic resource]. — Mode of access: <https://www.usaid.gov/libya/fact-sheets/usaids-libya-program-plan-2018-2020>. — Date of access: 23.02.2020.

---

**MSELATI ABFUFTAH,  
ATNESHAM RAMADAN**

---

### **GENESIS OF LIBYAN ECONOMIC DEVELOPMENT IN THE EARLY 21<sup>ST</sup> CENTURY**

---

**Authors affiliation.** *MSELATI Abfuftah (abdo\_sv@yahoo.com), the Institute of economics of the National academy of sciences of Belarus (Minsk, Belarus); ATNESHAM Ramadan, Sukhoi State Technical University of Gomel (Gomel, Belarus).*

**Abstract.** The objective of the article is to identify peculiarities of Libyan economy development in 2000–2018. The article analyzes macroeconomic indicators of Libya's economic growth in the system of world economy and describes the role of resource provision in the system of global imperatives of the country's development. The key aspects of the formation of Libya's global competitiveness in the world economy are examined. The question is considered whether the Libyan economy is suitable for attracting foreign investment, especially in the non-hydrocarbon sectors of the economy. The leading sectors for ensuring sustainable development of the national economy are identified.

**Kywords:** Libyan economy; economic growth; foreign trade; global competition.

UDC 339.5

---

*Статья поступила  
в редакцию 28.02. 2020 г.*