

УДК 330.59

Прокопнёва О.А., Винник О.Г.

Гомельский государственный технический университет им. П.О. Сухого
г. Гомель, Республика Беларусь

УРОВЕНЬ ЖИЗНИ РЕСПУБЛИКИ БЕЛАРУСЬ: АНАЛИЗ И РЕКОМЕНДАЦИИ

В Республике Беларусь сложилась оригинальная модель социально-экономического развития, в центре которой находится человек с его потребностями и интересами. Главная цель ее развития на ближайшие годы – повышение уровня и качества жизни населения на основе роста конкурентоспособности экономики [1, с. 22].

Цель данного исследования – выявление зависимости между показателями, отражающими степень удовлетворения материальных и духовных потребностей граждан существующей массой товаров и услуг, а также их влияние на уровень жизни в Республике Беларусь за ряд лет.

Одним из наиболее важных элементов при изучении уровня жизни является состав, движение дохода и его структура. За рассматриваемый период динамика реальных располагаемых доходов населения устойчиво положительная. Прирост доходов населения ежегодно с 2018 года по всей Республике в среднем равен 12,1%, при этом наибольший наблюдается в Минской, Гомельской и Брестской областях. Связано это как с высокой концентрацией высокотехнологичных производств в данных областях, так и с наибольшим количеством населения, в них проживающем.

Положительный прирост отмечается и среди таких показателей как средний размер назначенных пенсий и номинальная начисленная заработная плата.

Как видно из рисунка 1, рост доходов населения происходит равномерно во всех категориях. Так, денежные доходы в расчете на душу населения увеличились сначала на 12,4%, а затем на 10,9% и 13,2% в 2019, 2020 и 2021 году соответственно, в то время как прирост назначенных пенсий стабильно составляет 10%. По итогу на момент 31.12.2021 средний размер назначенных пенсий составил 2,4 бюджетов прожиточного минимума пенсионеров, что является неплохим показателем уровня жизни.

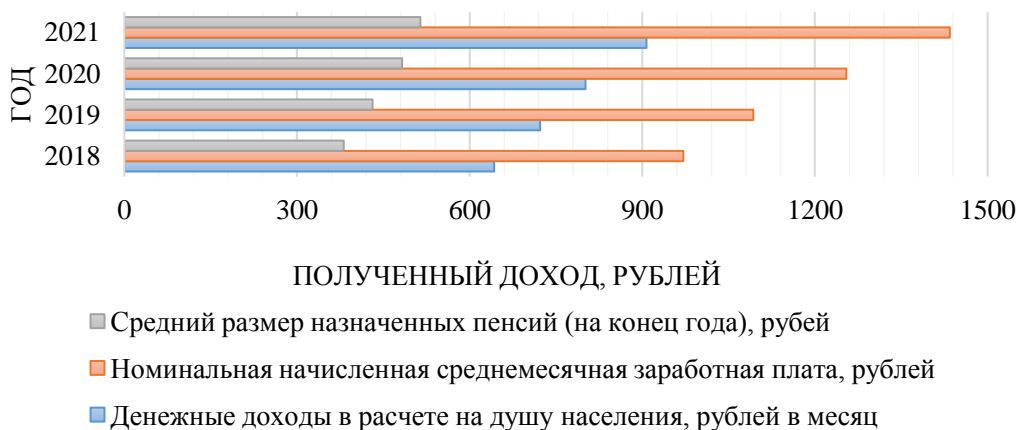


Рис. 1. Основные показатели доходов населения РБ за 2018-2021 гг.

Одной из главных целей национальной стратегии устойчивого социально-экономического развития Республики Беларусь является развитие человеческого потенциала и роста качества жизни за счет повышения реальных доходов населения [1, с. 25]. Приведенный выше рост денежных доходов населения к 2021 году обусловлен совершенствованием системы оплаты труда работников бюджетных организаций на основе сочетания централизованного и децентрализованного ее регулирования, а также предоставления широких прав руководителям этих организаций по установлению стимулирующих выплат и надбавок.

Кроме того, благодаря пенсионной реформе, начатой в республике в 2017 году и повышении пенсионного возраста с 55 до 58 лет у женщин, с 60 до 63 лет у мужчин, наблюдается тенденция роста покупательной способности пенсионеров за счет увеличения среднего размера назначенных пенсий.

Согласно имеющейся тенденции к 2030 году при ежегодном прогнозируемом росте прожиточного минимума пенсионеров на 14% или 31,18 рублей, согласно официальному сайту министерства финансов Республики Беларусь, и сложившейся тенденции роста среднего размера назначенных пенсий за 2018-2021 год в среднем на 10% или 45,2 рублей, также должна быть достигнута цель поддержания пенсий в среднем на уровне не менее 2,5 бюджетов прожиточного минимума.

В ходе анализа денежных доходов населения так же была рассмотрена медианная заработная плата по отраслям (<https://clck.ru/TrAsn>) и выявлены имеющиеся тенденции роста. Несмотря на то, что самыми высокооплачиваемыми отраслями оказались горнодобывающая промышленность, информационные технологии, а также финансовая и страховая деятельность, наибольшие темпы роста отмечаются у таких отраслей как сельское, лесное и рыбное хозяйство (15% в 2021 году, 19,5% в третьем квартале 2022 года); творчество, спорт, развлечения и отдых (16% в 2021 году, 26,1% в третьем квартале 2022 года); деятельность в сфере административных и вспомогательных услуг (12% в 2021 году, 22,5% в третьем квартале 2022 года); а также горнодобывающая промышленность, темпы роста которой составили 25,5% и 46,2% соответственно. При этом резкий прирост в 2021 году заработной платы за оказание услуг по временному проживанию и питанию, вызванный нарастанием эпидемиологической обстановки, уже в третьем квартале 2022 года составил лишь 23%.

Сама медианная заработная плата населения (без учета вычета налогов) за ряд лет по отдельным видом деятельности представлена на рисунке 2.

Тенденция роста заработных плат (за редким исключением) полностью соответствует национальной стратегии устойчивого развития республики, в соответствии с которой отраслевыми приоритетами структурной трансформации экономики являются развитие науки и создание высокотехнологичного сектора экономики; развитие атомной энергетики, возобновляемых энергоисточников; а также ускоренное развитие производств, базирующихся на переработке местных сырьевых ресурсов (деревообработка, производство комплексных минеральных удобрений, пищевых продуктов, переработка льна и других видов сельскохозяйственной продукции).

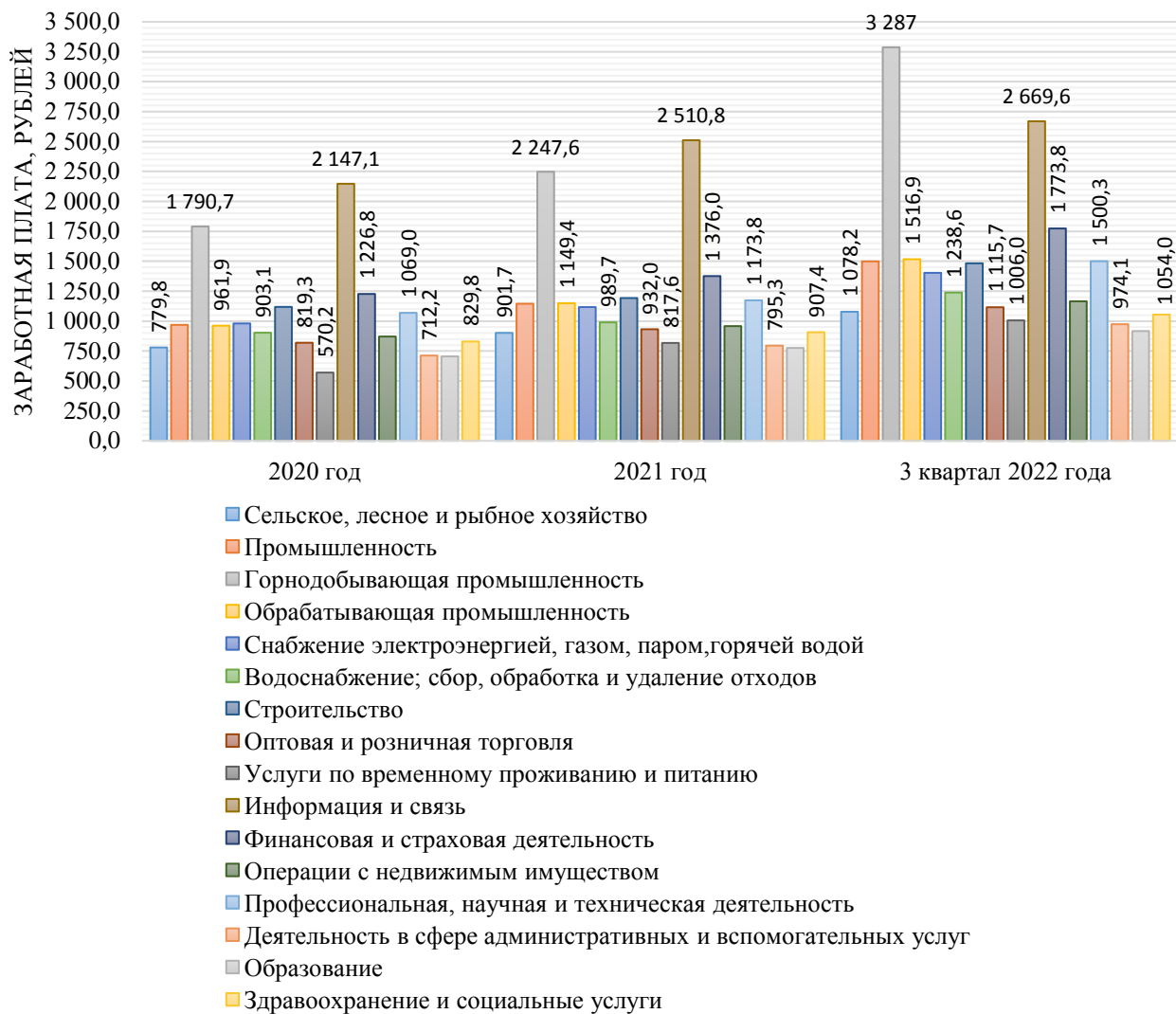


Рис. 2. Медианная заработная плата за 2020-2022 гг.

Несколько уступает наращивание заработной платы в секторе образования и здравоохранения, темпы роста которых в третьем квартале 2022 года составили 18,16% и 16,2% соответственно. Социальная ориентация экономики Республики Беларусь предполагает, в первую очередь, повышение качества человеческого потенциала на основе совершенствования систем здравоохранения и образования, что обуславливает необходимость стимулирования притока высококвалифицированных кадров в указанные сферы. Это может быть достигнуто за счет более активного денежного стимулирования, либо предоставлении соответствующих льгот отдельным категориям населения.

Вместе с тем доля заработной платы, которая занимает преобладающую часть денежных доходов населения, как и доля доходов от предпринимательской деятельности, на протяжении рассматриваемого периода почти не изменилась, составляя в 2021 году 65,1% и 7,8% соответственно (рис. 3) [3, с. 122]

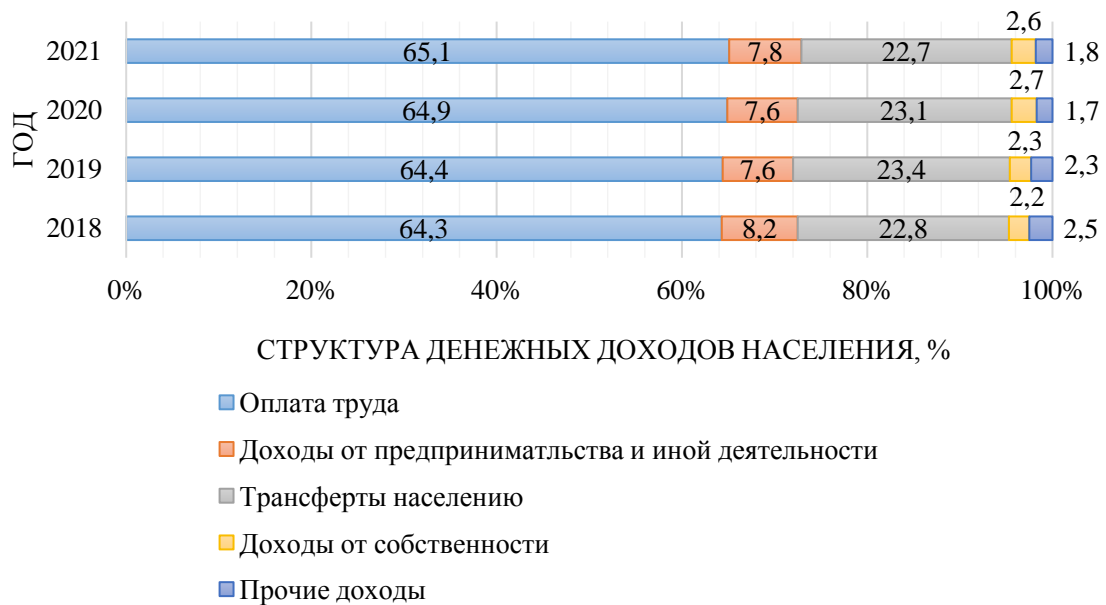


Рис. 3. Структура денежных доходов населения РБ за 2018-2021 гг.

Значительную долю в структуре денежных доходов помимо оплаты труда стабильно занимают трансферты населению. Благодаря социальной ориентации белорусской экономики ежегодно процент выплачиваемых пенсий, пособий, стипендий, компенсаций и иных выплат колеблется в районе 23% в общей структуре доходов. Социальная защищенность населения является гарантом минимальной покупательной способности населения и неотъемлемой частью повышения уровня жизни всей страны в целом.

Коме того, наблюдается устойчиво положительная динамика роста индекса потребительских цен в период с 2018 по 2021 год. Наибольший прирост показателя, составивший 9,97%, отмечается в 2021 году, что объясняется сложной геополитической и экономической ситуацией в мире. В данном случае стабильное повышение показателя говорит об увеличении потребительских цен, что при наращивании темпов может отрицательно сказаться на всей экономике Республики Беларусь. Умеренный рост индекса цен не несет каких-то угроз и является нормальной ситуацией для развивающихся стран, означающей, что увеличивается потребительский спрос, а значит, нарастет и производство. Необходимо убедиться, что производственные мощности страны способны удовлетворить спрос в достаточной мере.

Однако, как показал анализ, на протяжении всего рассматриваемого периода наблюдается отрицательное соотношение роста реальной заработной платы и валового внутреннего продукта. Так, в 2018 году среднегодовые темпы роста реальной заработной платы превышали среднегодовые темпы роста ВВП на 9,5%; в 2019 году – на 5,1%; в 2020 году – на 9,5%; в 2021 году – на 2,1%. Для сравнения, в 2016 году темп роста ВВП (к предыдущему году) превышал темп прироста реальной заработной платы на 1,3%, что является положительным, так как не способствовал негативному росту уровня инфляции.

В среднем за период с 2018 по 2021 г. годовые темпы роста реальной заработной платы в Республике Беларусь превышали годовые темпы прироста ВВП, что с точки зрения

экономического анализа означает не соответствие роста заработной платы имеющемуся объему произведенной продукции, и, следовательно, способствует некоторому увеличению темпов инфляции, уменьшению покупательной способности и уровня жизни населения.

Так, основную долю в расходах домашних хозяйств традиционно составляют потребительские расходы – более 80%. Основной статьёй потребительских расходов домашних хозяйств является покупка продуктов питания – в среднем их доля за рассматриваемый период составляет 36%.

В развитых странах она составляет 15-25%, в развивающихся – 25-50%, в слаборазвитых – более 50%. В Республике Беларусь доля расходов на питание на конец 2020 г. составила 36,8%. Это является положительной динамикой в сравнении с 2000 и 2010 годами, в которых доля расходов на потребление составила 59,6% и 39,4% соответственно, но нельзя сказать, что это произошло лишь вследствие увеличения реальных денежных доходов, а в том числе и по причине увеличения стоимости жилищно-коммунальных услуг и расходов на транспорт и связь. Из этого следует, что потребители вынуждены сокращать расходы на питание.

В настоящее время изменяется и структура потребительских расходов населения (рис. 4) [3, с. 126]. Расходы на продукты питания в 2020 году возросли на 1,1% (большая часть затрат при этом приходится на покупку хлебобулочных, мясных изделий, морепродуктов, овощей, фруктов и кондитерских изделий); здравоохранение – на 1,2% (население уделяет своему здоровью дополнительное внимание, увеличивается популярность страхования и снижаются затраты на алкогольные напитки, повышая тем самым свое качество жизни); жилье – на 0,6%, в то время как расходы на гостиницы, кафе и рестораны пришлось сократить на 0,8%, а одежду и обувь – на 1%.

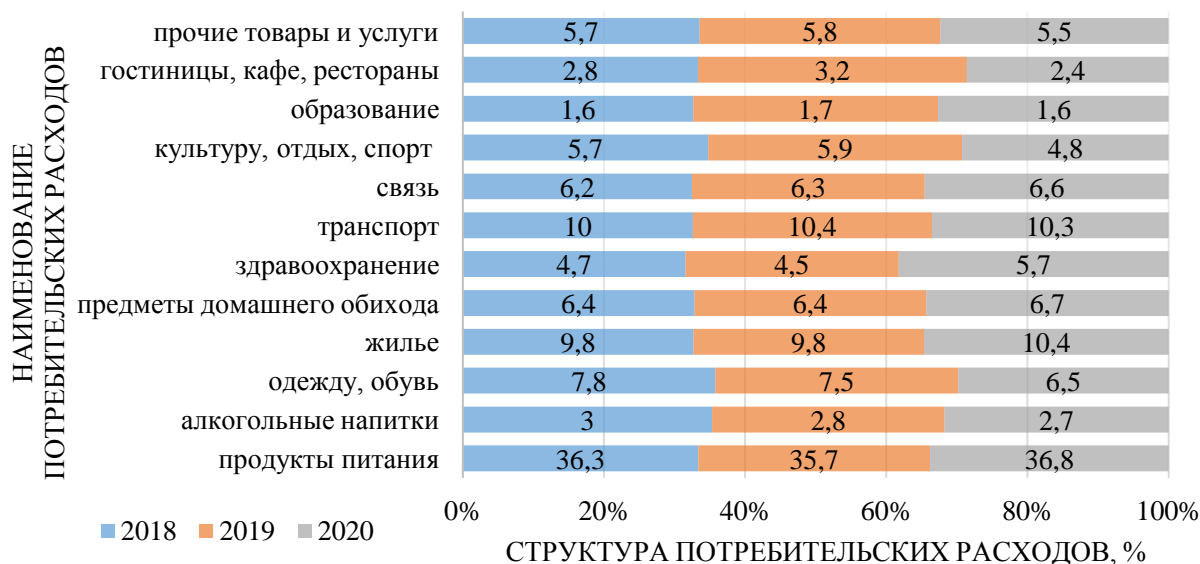


Рис. 4. Структура потребительских расходов домашних хозяйств за 2018-2020 гг. в Республике Беларусь

При наращивании объемов ВВП и соответствующем ему уровне заработной платы, структура потребительских расходов населения претерпит значительные изменения, главным образом за счет уменьшения расходов на продукты питания. Для этого в 2022 году запущены

государственные отраслевые программы, главной целью которых является снижение затрат и оптимизация расходов на предприятиях. Некоторое снижение цен позволит населению несколько оптимизировать структуру расходов и стимулировать спрос, в следствии чего предприятия получат больше оборотных средств, выпускаемых в экономику, которая начнет функционировать более эффективно.

Коэффициент Джини (индекс концентрации доходов) при этом в 2018, 2019 и 2020 году составляет 0,275, 0,272 и 0,266 соответственно [2, с. 53]. Наблюдается отрицательная динамика показателя, что говорит об уменьшении в 2020 году неравенства в структуре распределения доходов на 0,6% в распределении общего объема располагаемых ресурсов. Неравенство в доходах – это результат в том числе естественных рыночных процессов, полностью избежать которых невозможно. Проблемы начинаются, когда маленькая доля населения получает колоссальную долю от общих доходов, тогда как остальные вынужденно делят между собой остатки. В Республике Беларусь индекс концентрации доходов на протяжении рассматриваемого периода колеблется в пределах от 0,2 до 0,3, что в общепринятой классификации говорит о равномерном распределении богатства.

В целом можно отметить, что в Республике Беларусь с каждым годом наблюдается постепенное развитие среднего класса, замещающего малообеспеченный слой населения, в том числе за счет повышения располагаемого уровня дохода, упомянутого выше. В общем по стране за четыре года количество населения с уровнем среднедушевых располагаемых ресурсов ниже бюджета прожиточного минимума снизилось с 5,6% до 4,1%.

На первый взгляд, вышеупомянутое является положительным в достигнутом уровне экономического развития. Однако главной проблемой остается нарастающий процесс старения населения и, как следствие, увеличение демографической нагрузки.

В соответствии с переписями населения, проведенных в стране в 1999, 2009 и 2019 годах (<https://clck.ru/33aXXh>), наблюдается устойчивое увеличение населения старше трудоспособного возраста, которое в 2019 году составило 24,5% увеличившись по отношению к 2009 году на 7,9%, в то время как трудоспособное уменьшилось на 7,4%, составив 57,5% от общей численности. Численность населения младше трудоспособного возраста в 2019 году составило всего 17,89% от общей численности, увеличившись с 2009 года на 11,4%. В результате сокращения рождаемости в 1999-2009 годах и увеличения продолжительности жизни возрастная структура населения Республики Беларусь начинает демографически стареть и соответствовать регрессивному типу. В долгосрочной перспективе это может привести к большому количеству пенсионеров и небольшого – работающей части населения. Уменьшение количества трудоспособного населения, приходящегося на одного пенсионера при современной пенсионной системе, означает, что размер пенсий может стать ниже прожиточного минимума, и соответственно привести к увеличению количества бедного населения в Республики Беларусь.

Основной причиной дифференциации денежных доходов по регионам является отличия отраслевых структур экономик областей, следствием которых является внутренняя миграция трудовых ресурсов. Лишь Минская область за рассматриваемый период имеет положительный

прирост численности населения, главным образом за счет въезжающего в нее в поисках лучшего заработка трудоспособного населения, которое в последствии заводит семьи и остается там жить даже тогда, когда перестает быть трудоспособным.

Таким образом современная демографическая ситуация и возрастная структура Республики Беларусь несут негативные последствия для экономики страны в будущем. Однако на государственном уровне проводится ряд программ, способных увеличить рождаемость и привлечь в страну людей, например, государственная программа «Здоровье народа и демографическая безопасность» на 2021-2025 года.

Анализ рассмотренных показателей имеет не только теоретическую, но и практическую значимость. Являясь государством с социально ориентированной экономикой, Беларусь определяет важнейшие приоритеты развития и направления проводимой социально-экономической политики, при этом ставит перед собой главную задачу – повышение уровня жизни населения. К приоритетным направлениям в данной сфере, по мнению авторов, следует отнести повышение реальных доходов населения, социальная поддержка отдельных категорий граждан, в частности адресность и размеры социальных выплат.

Исходя из проведенного анализа основных показателей, влияющих на уровень жизни населения в той или иной степени, становится возможным отметить, что с 2018 года в Республике Беларусь наблюдается устойчивое увеличение ряда показателей, положительно влияющих на социально-экономическое состояние страны. Редкие исключения, упомянутые выше, возможно изменить с помощью программ, большинство из которых уже задействованы на государственном уровне. Планомерно реализуемая государственная политика позволит повысить уровень жизненных стандартов населения и достичь к 2030 году значений показателей, прописанных в Национальной стратегии устойчивого социально-экономического развития Республики Беларусь: повышение доли населения с уровнем среднедушевых располагаемых ресурсов выше, чем в среднем по республике – до 60 процентов, а также снижение уровня малообеспеченности населения до 3-4 процентов. Реализация поставленных задач позволит укрепить демографический потенциал Республики Беларусь, являющийся основой трудового потенциала, что, в свою очередь, позволит повысить эффективность функционирования экономики государства.

Таким образом, в ходе проведенного анализа были выявлены следующие перспективы повышения уровня и качества жизни Республики Беларусь:

- развитие человеческого потенциала, включая повышение уровня благосостояния, рост рождаемости и увеличение продолжительности жизни;
- совершенствование социальной защиты, а также снижение уровня малообеспеченности населения на основе обеспечения адресности оказания социальной помощи, повышения эффективности и доступности социального обслуживания;
- развитие рациональной структуры занятости населения, повышение эффективности использования рабочей силы и ее качества;
- повышение реальных доходов как основного фактора улучшения качества жизни и формирования среднего класса в стране;

- обеспечение стабильной, финансово устойчивой пенсионной системы;
- повышение роли оплаты труда, как важнейшего стимула трудовой активности работников и основного источника денежных доходов населения.

Литература

1. Национальная стратегия устойчивого социально-экономического развития Республики Беларусь на период до 2030 года. Минск, 2017. 148 с.
2. Статистический ежегодник Республики Беларусь. Национальный статистический комитет Республики Беларусь. Статистический сборник / Социальное положение и уровень жизни населения Республики Беларусь. Минск, 2021. 250 с.
3. Статистический ежегодник Республики Беларусь. Национальный статистический комитет Республики Беларусь. Статистический сборник / Статистический ежегодник 2022. Минск, 2022. 374 с.

© Прокопнёва О.А., Винник О.Г., 2023