

Инструкция по работе в электронной библиотеке Гомельского государственного технического университета имени П. О. Сухого elib.gstu.by

Электронная библиотека (ЭБ) обеспечивает удобный доступ к полнотекстовым документам и поиску по атрибутам документов.



Рис. 1

В ЭБ университета представлены ресурсы открытого, авторизованного и ограниченного доступа (Рис. 1).

Поиск документов в ЭБ

Поиск необходимых материалов можно осуществлять как по разделам и коллекциям, так и по материалам всей ЭБ (Рис. 2).

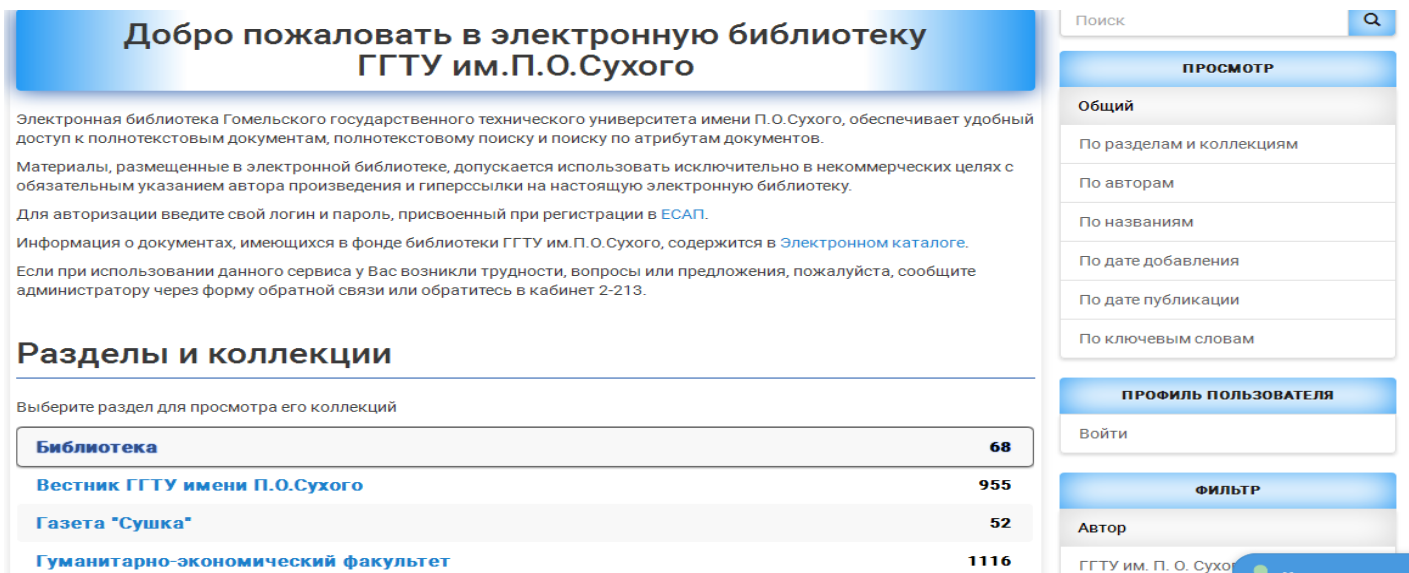


Рис. 2

1. Поиск по разделам и коллекциям

ЭБ состоит из разделов, подразделов и коллекций.

Название раздела	Содержание раздела	Название коллекции	Содержание коллекции
Журнал “Вестник ГГТУ им. П.О. Сухого” Газета “Сушка”	Материалы размещены по дате публикации		
Материалы конференций	Подразделы состоят из названий конференций. Например : Беларусь в современном мире	Материалы конференций	Содержат целые сборники
		Статьи из материалов конференций	Содержат статьи из материалов конференций
Факультеты: 1. Гуманитарно-экономический 2. Машиностроительный 3. Механико-технологический 4. Автоматизированных и информационных систем 5. Энергетический факультет	1. Наименование кафедр. Например : Маркетинг 2. Дипломные проекты, защищенные студентами факультета	1. Методические указания и методические пособия 2. Монографии, учебники и учебные пособия 3. Статьи 4. Электронные учебно-методические комплексы по дисциплинам	
Институт повышения квалификации и переподготовки кадров		1. Методические указания и методические пособия 2. Статьи 3. Электронные учебно-методические комплексы по дисциплинам	
Кафедра “Физическое воспитание и спорт”		1. Методические указания и методические пособия 2. Монографии, учебники и учебные пособия 3. Статьи	
Научно-исследовательская часть	Авторефераты диссертаций Диссертации Отчеты о научно-исследовательской работе		
Учебные планы и программы	Типовые учебные планы Учебные планы Учебные программы		

2. В каждой коллекции существует возможность поиска по категориям:

По разделам и коллекциям,

По авторам

По названиям

По дате добавления

По дате публикации

По ключевым словам

Поиск по категориям осуществляется аналогично поиску по всем документам ЭБ.

2.1 Поиск по авторам

Для того, чтобы выполнить поиск по автору необходимо активизировать ссылку «по авторам» (1), а в окне поиска необходимо ввести фамилию автора (2), просмотреть результаты поиска в виде списка работ (Рис. 3).

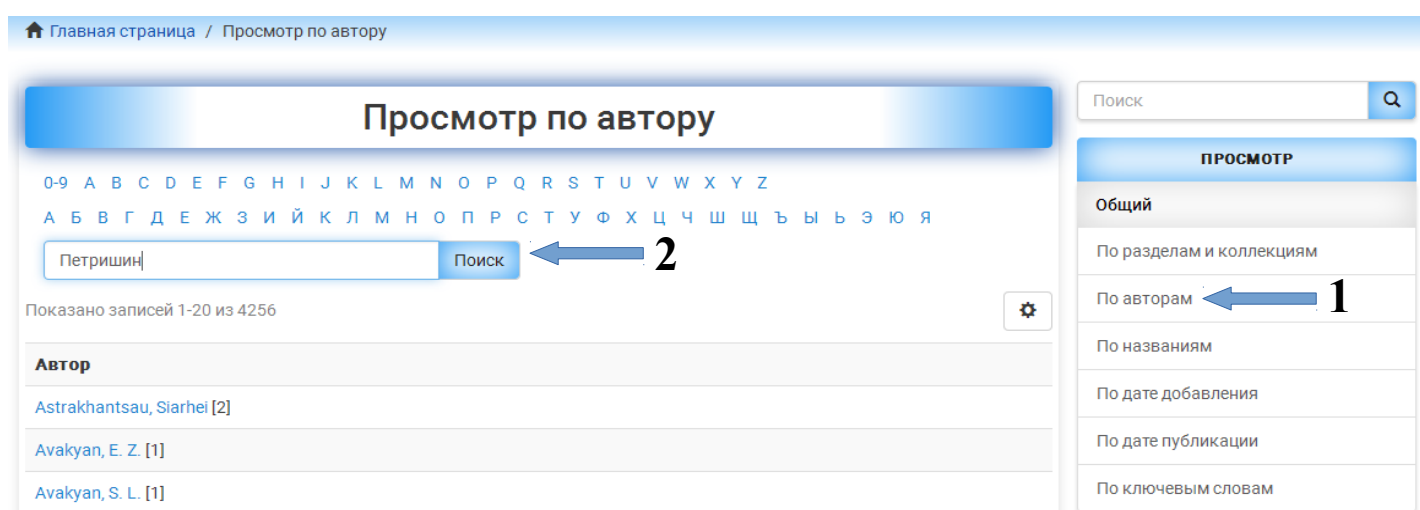


Рис. 3

2.2 Поиск по названию

Для поиска по названиям необходимо активизировать ссылку «по названиям» (3), а в окне поиска необходимо ввести название документа (4), просмотреть результаты поиска в виде списка работ (Рис. 4).

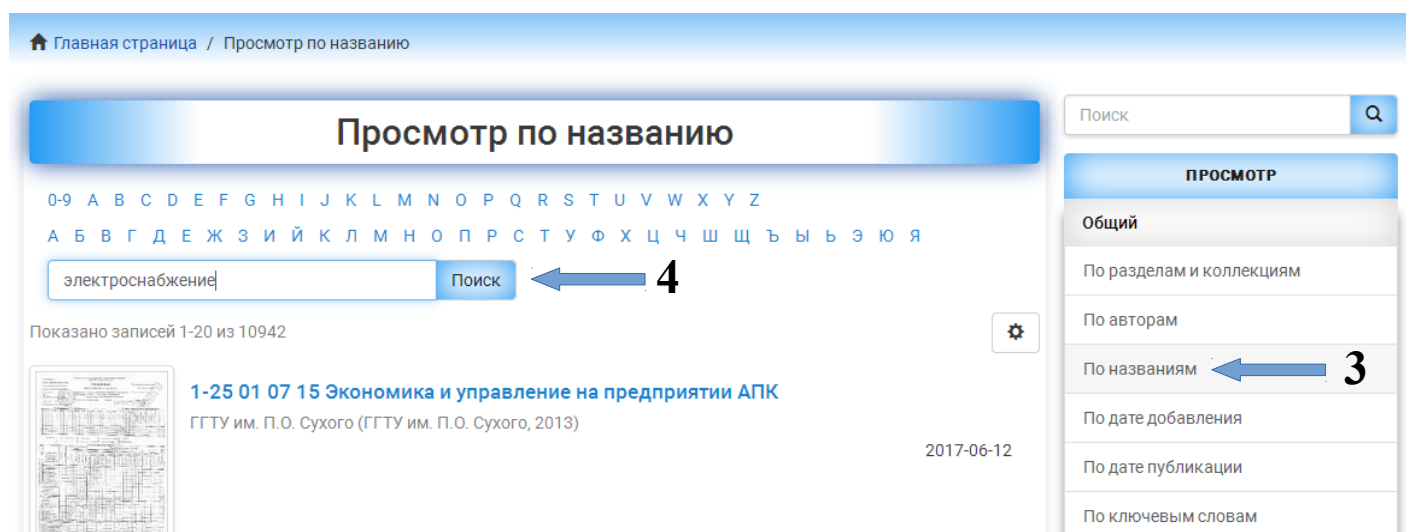


Рис. 4

2.3 Поиск по дате добавления и дате публикации

Для поиска по дате добавления и дате публикации необходимо активизировать одну из ссылок (5) и ввести соответствующий год добавления или размещения документа (6), просмотреть результаты поиска в виде списка работ (Рис. 5).

Главная страница / Просмотр по дате загрузки

Просмотр по дате загрузки

Перейти к точке в индексе:

(Выберите год) 2017 Поиск 6

Показано записей 1-20 из 10942

Тезисы докладов IV Международной научно-технической конференции "Современные проблемы машиноведения"
ГГТУ имени П. О. Сухого (ГГТУ имени П. О. Сухого, 2002-07)
В сборнике содержатся тезисы докладов международной научно-технической конференции. Представлены новейшие результаты научных исследований в области динамики, прочности и надежности машин; моделирования процессов, ...
2002-12-24

ПРОСМОТР

- Общий
- По разделам и коллекциям
- По авторам
- По названиям
- По дате добавления 5
- По дате публикации
- По ключевым словам

Рис. 5

2.4 Поиск по ключевым словам

Для поиска по ключевым словам необходимо активизировать ссылку «по ключевым словам» (7) и ввести ключевое слово (8) или выбрать его из предложенного списка (9) (Рис. 6).

Главная страница / Просмотр по теме

Просмотр по теме

0-9 A B C D E F G H I J K L M N O P Q R S T U V W X Y Z
A B B Г Д Е Ж З И Й К Л М Н О П Р С Т У Ф Х Ц Ч Ш Щ Ъ Ы Ь Э Ю Я

энергетика| Поиск 8

Показано записей 1-20 из 507

Тема

- 3D-сканирование [1]
- Scilab [1] 9
- Автоматизация [1]

ПРОСМОТР

- Общий
- По разделам и коллекциям
- По авторам
- По названиям
- По дате добавления
- По дате публикации
- По ключевым словам 7

Рис. 6

3. Расширенный поиск документов по нескольким параметрам

Для расширенного поиска по нескольким параметрам (например, по автору и заглавию, дате публикации и т.п.) необходимо:



Рис. 7

1. Зайти в окно «Поиск» (10). (Рис. 7)
2. В открывающемся меню применить «Показать расширенную фильтрацию» (11). (Рис. 8)

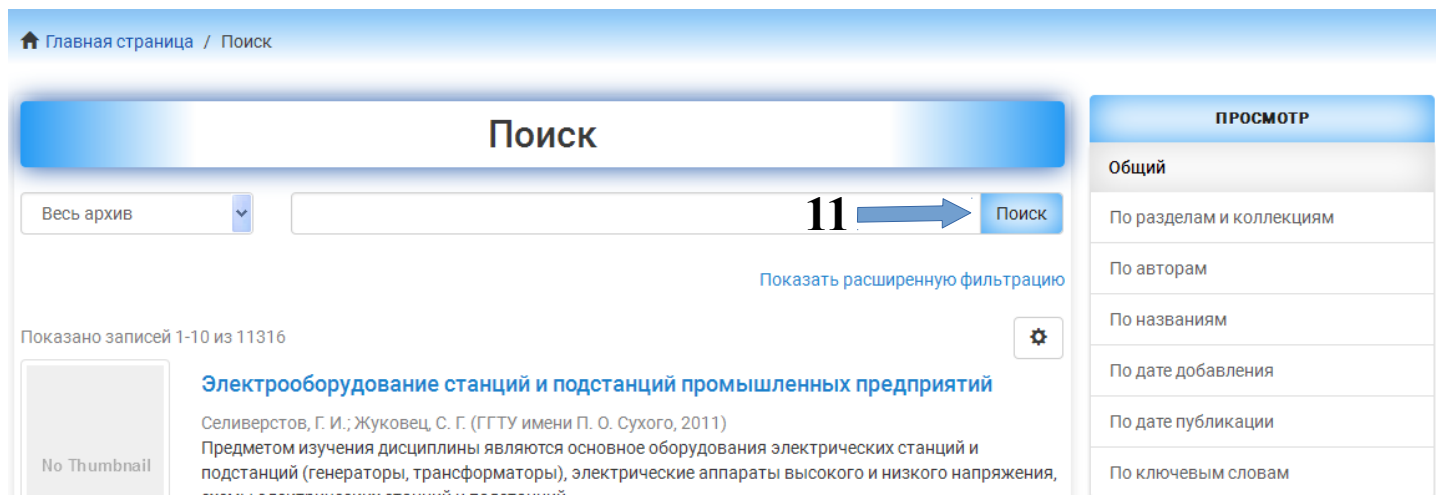


Рис. 8

3. В разделе “Фильтры” из выпадающего меню выбрать необходимые параметры и заполнить поле (12), затем с помощью значка “+” добавить второе поле (13) и так же заполнить его (14,15). (Рис. 9)

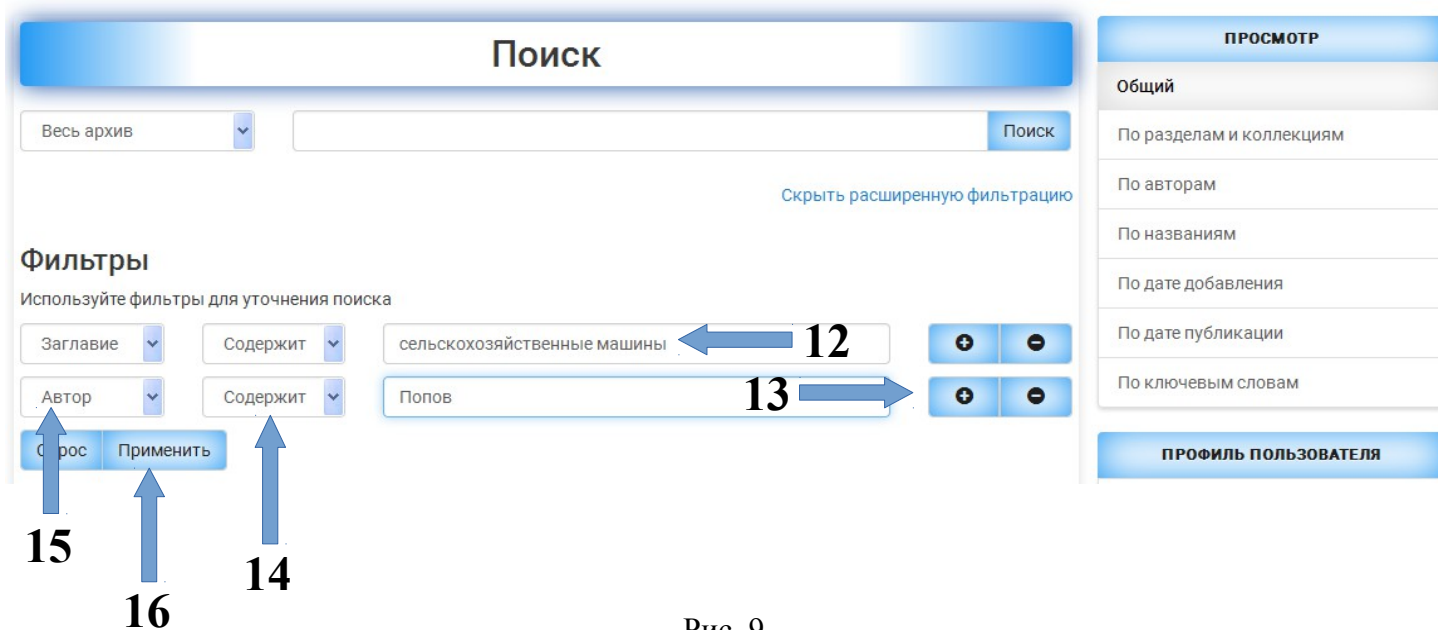


Рис. 9

3. Далее нажать кнопку «Применить» (16).
4. Просмотреть полученные результаты.
5. Если материалы представляют для Вас интерес, активизируйте ссылку на необходимый документ. Вы получите описание ресурса и прикрепленный файл документа.

4. Поиск методических указаний в ЭБ (по номеру методического указания)

Для поиска методических указаний по номеру необходимо:

1. Войти в окно «Поиск» (17).
2. В открывающемся меню выбрать параметр «Показать расширенную фильтрацию» и в поле поиска выбрать «№ метод. ук.» (18) и ввести нужный номер (только цифры)!
3. Нажать кнопку «Применить» и просмотреть полученные результаты. (Рис. 10)

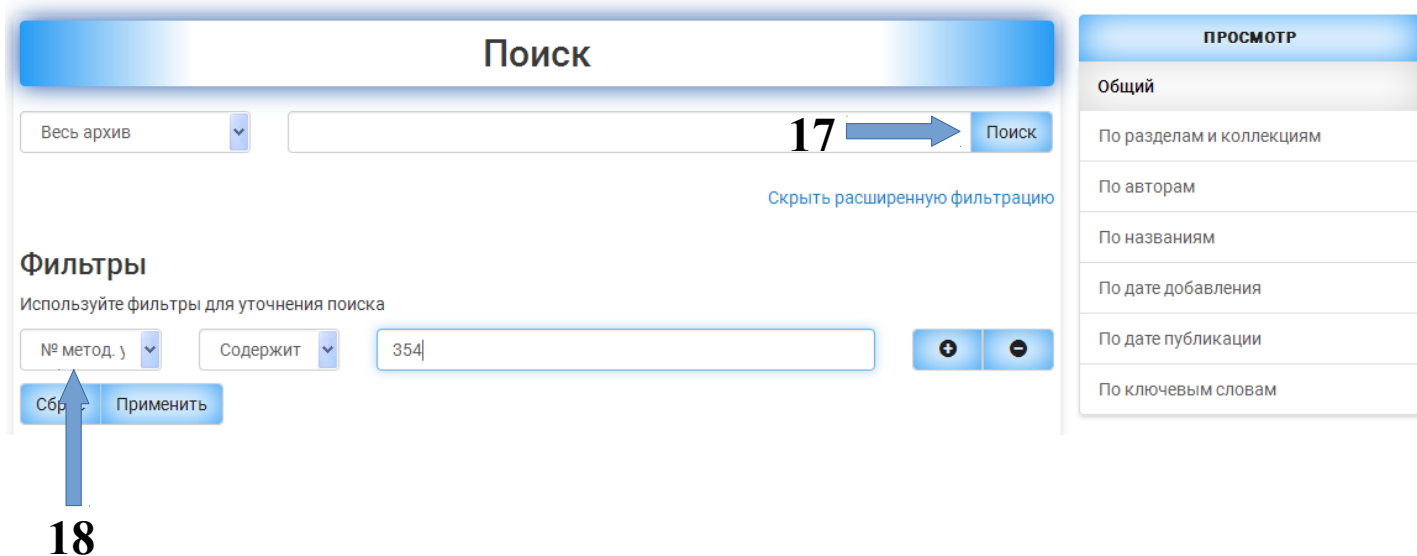


Рис. 10

5. Просмотр полных текстов документов

Для просмотра полных текстов необходимо:

1. Открыть найденный документ.
2. Если документ находится в открытом доступе, для просмотра и скачивания нажимаем на заглавие (19) или на миниатюру документа в колонке слева (20). (Рис. 11)

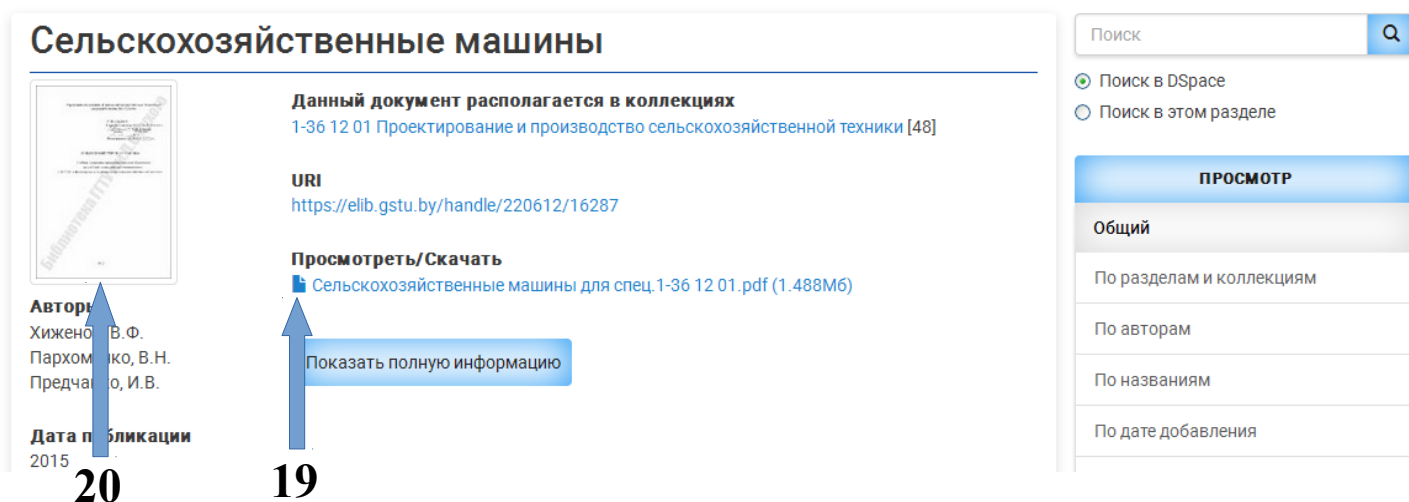


Рис. 11

3. Если документ находится в авторизованном доступе, необходимо пройти авторизацию:

3.1 Для авторизации нажимаем на «замочек» (21) (Рис. 12)

3.2 Далее необходимо выбрать способ входа:

Single Sign-On ЕСАП ГГТУ.

3.3 Студентам, сотрудникам и преподавателям университета для авторизации необходимо ввести свой логин и пароль, присвоенный при регистрации в ЕСАП.

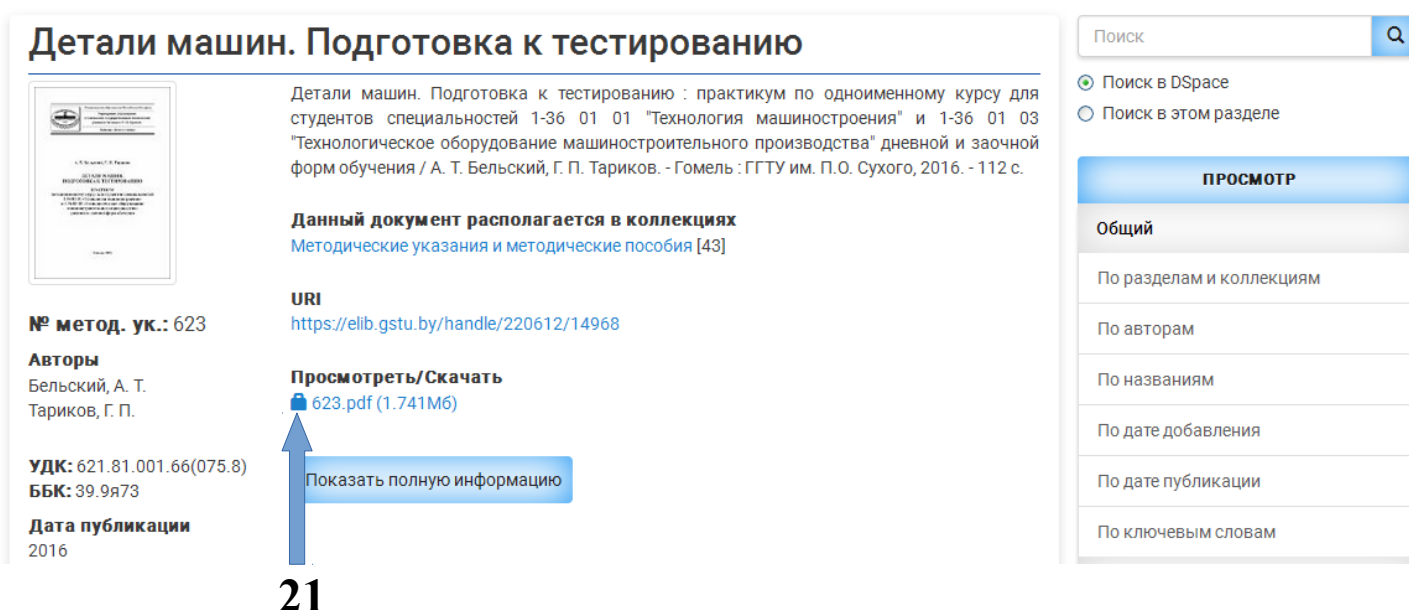


Рис. 12